



Монитор фондового рынка

«03» февраля 2012 г.

	Значение	Изм., 1 день	Изм., с н. года
Динамика основных мировых индексов			
PTC	1 600.26	0.0%	15.8%
PTC-2	1 648.38	0.5%	7.9%
MMББ	1 540.70	0.1%	9.9%
DJIA	12705.41	-0.1%	4.0%
NASDAQ	2 859.68	0.4%	9.8%
S&P 500	1 325.54	0.1%	5.4%
FTSE	5 796.07	0.1%	4.0%
DAX	6 655.63	0.6%	12.8%
CAC40	3 376.66	0.3%	6.9%
Nikkei 225	8 839.31	-0.4%	4.5%
Hang Seng	20 721.15	-0.1%	12.4%
S&P/ASX 200	4 251.20	-0.4%	4.8%
BSE Sensex 30	17 423.98	0.0%	12.7%
Shanghai Composite	2 319.02	0.3%	5.4%
Brazil BOVESPA	64 593.10	0.0%	13.8%

Товарные рынки

	Значение	Изм., 1 день	Изм., с н. года
Никель	20791.0	-0.5%	11.0%
Медь	8322.3	-1.1%	9.6%
Платина	1 633.63	0.2%	16.6%
Палладий	714.75	1.0%	9.1%
Цинк	2078.8	-1.6%	13.8%
Алюминий	2158.8	-3.1%	9.4%
Черный прокат	615.00	0.0%	6.5%
Уран	52.25	-0.5%	0.0%
Золото	1 757.61	-0.1%	12.4%
BRENT Fut	112.50	0.4%	4.8%

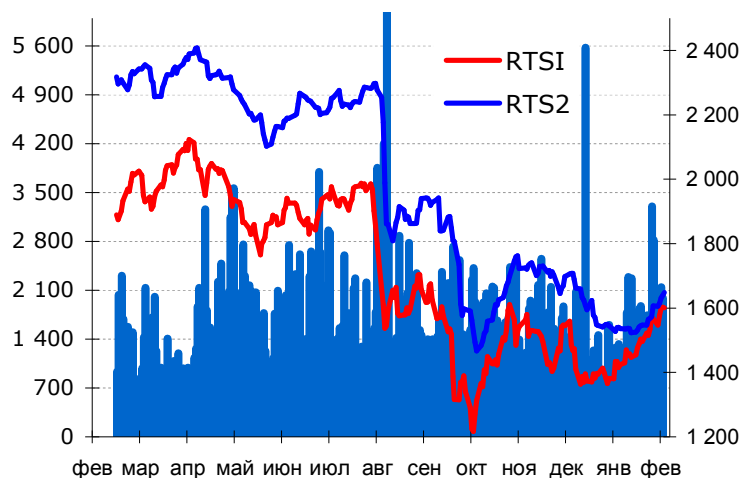
Основные индикаторы валютного рынка

	Значение	Изм., 1 день	Изм., с н. года
EUR/USD	1.31	0.00	0.02
GBP/USD	1.58	0.00	0.03
USD/JPY	76.21	-0.01	-0.69
USD/RUB	30.18	0.00	-1.95
EUR/RUB	39.71	-0.01	-2.02

ПИФы УК «Ингосстрах – Инвестиции»

	Значение	Изм., 1 день	Изм., с н. года
Ингосстрах пенсионный	6 768.13	-2.77%	-1.36%
Ингосстрах акции	1 641.31	0.60%	11.25%
Ингосстрах облигации	1 745.54	-3.66%	-2.34%
Ингосстрах сбалансированный	1 833.48	-2.86%	2.23%
Ингосстрах денежный рынок	4 059.01	0.02%	0.95%
Ингосстрах Индекс ММББ	3 014.53	1.06%	9.61%

ДИНАМИКА РЫНКА АКЦИЙ



Лидеры роста и падения

Эмитент	Закрытие	Изменение	Тикер
АЛРОСА	32.42	7.9%	ALRS
ТГК-1	0.010	3.5%	TGKA
Группа ПИК	79.08	2.9%	PIKK
ТГК-5	0.007	2.7%	TGKE
ТГК-4	0.007	2.6%	TGKD
СеверстальАвто	356.00	-2.0%	SVAV
СеверСталь	431.10	-2.1%	CHMF
МосЭС	0.509	-2.2%	MSSB
ИРКУТ-3	6.58	-2.3%	IRKT
МРСК Сибири	0.156	-4.3%	MRKS

Американские Депозитарные Расписки

Эмитент	Закрытие	Изменение	Бумаг в ADR
Ростелеком	30.4	1.00%	6
ЛУКОЙЛ	59.16	-0.74%	1
ГМК НорНикель	19.27	-2.53%	0.1
Газпромнефть	24.9	0.00%	5
Сургутнефтегаз	9.65	1.15%	4
Газпром	12.4	0.98%	2
Вымпелком	11	1.38%	0.5
МТС	16.79	-0.94%	5
Мечел	11.13	-2.28%	1

Показатели банковской ликвидности

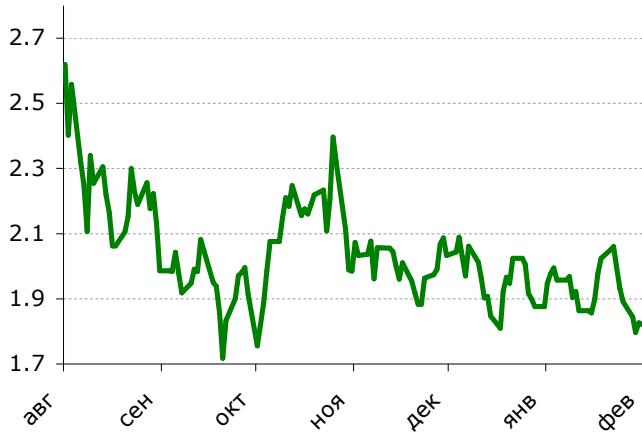
	O/N	1W	1M
MosPrime	4.66	5.14	5.89
MOIBOR	4.60	5.00	5.78
LIBOR USD	0.14	0.20	0.26
Корсчета РФ		679.81	-44.90
Корсчета Москва		471.89	-44.00
Депозиты		317.69	-58.04



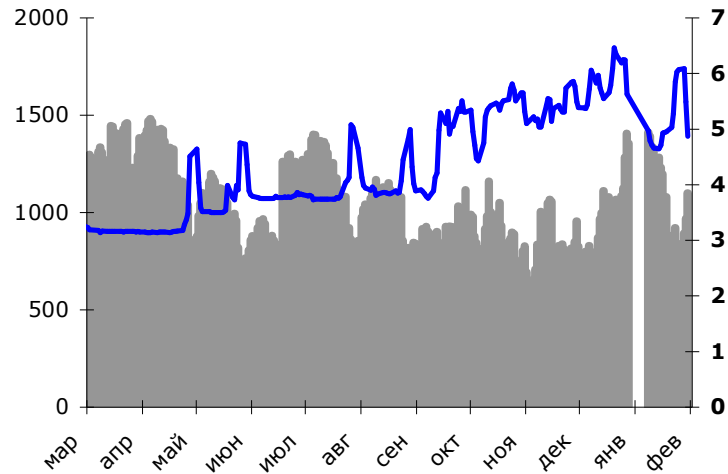
Монитор фондового рынка

«03» февраля 2012 г.

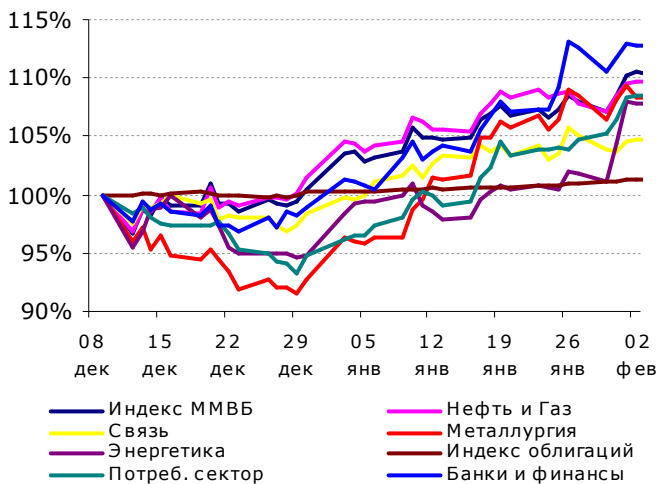
ДОХОДНОСТЬ 10-ЛЕТНИХ ОБЛИГАЦИЙ



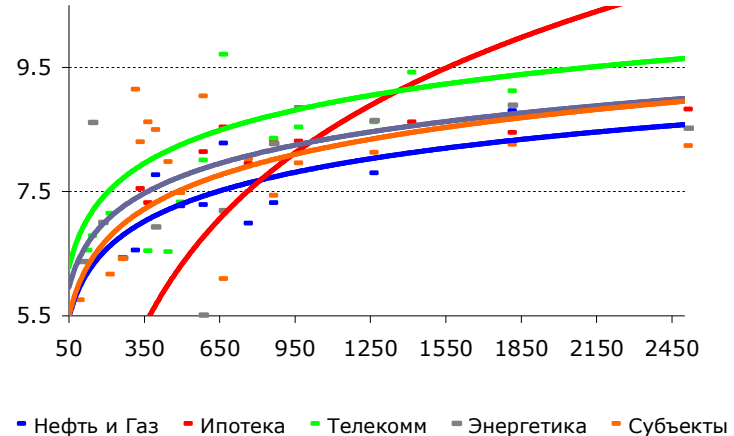
ЛИКВИДНОСТЬ И СТАВКА МБК



ОТРАСЛЕВЫЕ ИНДЕКСЫ



ДЮРАЦИЯ И ДОХОДНОСТЬ ОСНОВНЫХ ЭМИТЕНТОВ



Дата	Время	Название статистики	Период	Ожидание	Предыдущее
30.01.12	17:30	Личные доходы потребителей в США	Декабрь	0.40%	0.10%
30.01.12	17:30	Личные расходы потребителей в США	Декабрь	0.10%	0.10%
30.01.12	19:30	Индекс производственной активности ФРБ Далласа	Январь	0.5 пунктов.	-3 пунктов.
31.01.12	17:30	Индекс стоимости рабочей силы	4-й кв.	0.40%	0.30%
31.01.12	18:45	Индекс деловой активности Chicago PMI	Январь	63 пунктов.	62.2 пунктов.
31.01.12	19:00	Потребительское доверие	Январь	68.0 пунктов.	64.5 пунктов.
01.02.12	16:00	Заявки на ипотеку от МВА	27.01.12	-----	-5.00%



Монитор фондового рынка

«03» февраля 2012 г.

01.02.12	17:15	Изменение числа занятых от ADP	Январь	182 тыс.	325 тыс.
01.02.12	19:00	Объем расходов в строительном секторе (м/м)	Декабрь	0.50%	1.20%
01.02.12	19:00	Индекс деловой активности в производств. секторе (ISM)	Январь	54.5 пунктов.	53.9 пунктов.
01.02.12	19:00	Индекс постепенного разгона инфляции ISM	Январь	50.0 пунктов.	47.5 пунктов.
02.02.12	17:30	Первичные заявки на пособие по безработице	28.01.12	371 тыс.	377 тыс.
02.02.12	17:30	Число получающих пособие по безработице	21.01.12	3 535 тыс.	3 554 тыс.
03.02.12	17:30	Изменение числа занятых в несельскохозяйственном секторе	Январь	140 тыс.	200 тыс.



Монитор фондового рынка

«03» февраля 2012 г.

УПРАВЛЯЮЩАЯ КОМПАНИЯ «ИНГОССТРАХ-ИНВЕСТИЦИИ»

Аналитическое управление

Шаго Евгений Викторович
(495) 720-48-98 доб. 217-68

Засеев Георгий Николаевич
(495) 720-48-98 доб. 217-80

Настоящин Вадим Александрович
(495) 720-48-98 доб. 217-48

Вальтер Виктория Игоревна
(495) 720 -48-98 доб. 217-84

Инвестиционное управление

Боев Антон Борисович

Оглоблин Павел Павлович

Севостьянов Никита Анатольевич

Степанова Наталья Геннадьевна

Костин Антон Александрович

Департамент розничных продаж

Михайлова Елена Николаевна
(495) 720-48-98 доб. 217-38
8 (965) 209-41-40

Баранова Анна Сергеевна
(495) 720-48-98 доб. 217-14
8 (903) 295-47-62

Глумова Ирина Владимировна
(495) 720-48-98 доб. 217-60
8 (964) 508-72-64

Куликова Анастасия Васильевна
(495) 720-48-98 доб. 218-04
8 (964) 508-72-91

ОАО УК «ИНГОССТРАХ-ИНВЕСТИЦИИ»
115998, г. Москва, ул. Пятницкая, д.12, стр. 2
Тел.: (495) 720-48-98
Факс: (495) 728-72-37
E-mail: info@ingosinvest.ru
www.ingosinvest.ru
Единый телефон: 8 800 100 4898 (звонок по России бесплатный)

Настоящий материал подготовлен специалистами Аналитического управления УК «Ингосстрах-Инвестиции» (ОАО). При подготовке настоящего материала были использованы данные, которые мы считаем достоверными, однако не гарантируем их полноту и точность. Оценки, высказанные в материале, являются частным мнением специалистов Аналитического управления. Данный материал носит исключительно информационный характер и не должен рассматриваться как предложение к совершению каких-либо сделок с какими-либо ценными бумагами или как руководство к другим действиям. Компания и ее сотрудники не несут ответственности за прямой или косвенный ущерб, наступивший вследствие использования данной публикации, а также за достоверность содержащейся в ней информации. Информация, содержащаяся в материале действительна только на дату публикации, и Компания оставляет за собой право вносить или не вносить в данный материал изменения без предварительного уведомления. Компания, ее сотрудники и аффилированные лица могут в некоторых случаях покупать, продавать (иметь короткие или длинные позиции) или держать ценные бумаги эмитентов, упомянутых в материале. Компания также может периодически выступать в качестве инвестиционного консультанта компаний, информация о которых содержится в данной публикации, либо предлагать свои услуги в сфере инвестиционного консалтинга этим компаниям. Компания осуществляет свою деятельность в Российской Федерации. Данный материал может использоваться инвесторами на территории РФ при условии соблюдения российского законодательства. Использование публикации за пределами Российской Федерации должно подчиняться законодательству той страны, в которой оно осуществляется. Компания обращает внимание, что операции с ценными бумагами связаны с риском и требуют соответствующих знаний и опыта. Распространение, копирование и изменение материалов Компании не допускается без получения предварительного письменного согласия Компании. Дополнительная информация предоставляется на основании запроса.
© 2008 ОАО УК «Ингосстрах-Инвестиции». Все права защищены.

ИНГОССТРАХ
ИНВЕСТИЦИИ

ОАО УК «Ингосстрах – Инвестиции»
115998, г. Москва, ул. Пятницкая, д.12, стр. 2
Тел. (495) 720-48-98, факс (495) 728-49-69
www.ingosinvest.ru