



Монитор фондового рынка

«06» сентября 2010 г.

Значение Изм., Изм.,
1 день с н. года

Динамика основных мировых индексов

PTC	1 467.62	0.8%	1.6%
PTC-2	1 772.55	0.4%	24.2%
MMББ	1 410.16	0.6%	2.9%
DJIA	10447.93	1.2%	0.2%
NASDAQ	2 233.75	1.5%	-1.6%
S&P 500	1 104.51	1.3%	-0.9%
FTSE	5 428.15	1.1%	0.3%
DAX	6 134.62	0.8%	3.0%
CAC40	3 672.20	1.1%	-6.7%
Nikkei 225	9 302.10	2.1%	-11.8%
Hang Seng	21 248.95	1.3%	-2.9%
S&P/ASX 200	4 571.90	0.7%	-6.1%
BSE Sensex 30	18 430.80	1.1%	5.5%
Shanghai Composite	2 688.81	1.3%	-18.0%
Brazil BOVESPA	66 678.62	-0.2%	-2.8%

Товарные рынки

Никель	21 552.00	-0.2%	16.8%
Медь	7 633.25	0.1%	4.0%
Платина	1 563.20	0.5%	6.7%
Палладий	531.13	0.3%	30.2%
Цинк	2 121.75	-1.1%	-16.1%
Алюминий	2 121.00	0.1%	-3.5%
Черный прокат	600.00	-1.2%	18.2%
Уран	44.00	0.0%	-1.1%
Золото	1 248.76	0.2%	13.8%
BRENT Fut	76.50	-0.2%	-1.8%

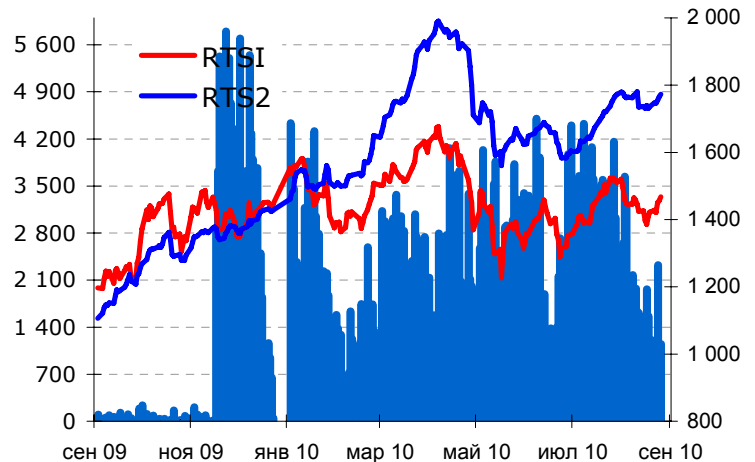
Основные индикаторы валютного рынка

EUR/USD	1.29	0.00	-0.14
GBP/USD	1.55	0.00	-0.07
USD/JPY	84.37	0.06	-8.70
USD/RUB	30.59	-0.04	0.56
EUR/RUB	39.46	0.04	-3.79

ПИФы УК «Ингосстрах – Инвестиции»

Ингосстрах пенсионный	6 383.66	0.52%	10.31%
Ингосстрах акции	1 579.57	1.09%	6.31%
Ингосстрах облигации	1 596.95	0.02%	10.47%
Ингосстрах сбалансированный	1 770.86	1.01%	5.74%
Ингосстрах денежный рынок	3 689.11	0.02%	6.23%
Ингосстрах Индекс ММББ	2 663.33	1.93%	2.31%

ДИНАМИКА РЫНКА АКЦИЙ



Лидеры роста и падения

Эмитент	Закрытие	Изменение	Тикер
Аптеки 3биб	104.86	30.0%	APTK
АвтоВАЗ	32.01	23.0%	AVAZ
АвтоВАЗ-п	6.53	9.9%	AVAZP
ТГК-2	0.009	9.0%	TGKB
ТГК-14	0.004	4.9%	TGKN
ОГК-1	1.07	-1.2%	OGK1
Балтика-п	980.88	-1.3%	PKBAP
НМТП	4.61	-1.4%	NMTP
Транснефть ап	32 986.25	-1.4%	TRNFP
Ростелеком-п	102.78	-2.7%	RTKMP

Американские Депозитарные Расписки

Эмитент	Закрытие	Изменение	бумаг в ADR
Ростелеком	23.85	0.42%	6
ЛУКОЙл	54.5	-0.73%	1
ГМК НорНикель	17.21	0.35%	0.1
Газпромнефть	19.23	1.26%	5
Сургутнефтегаз	9.83	0.00%	4
Газпром	21.18	-0.52%	4
Вымпелком	14.91	-0.20%	0.5
МТС	21.47	1.32%	5
Мечел	24.39	-0.45%	1

Показатели банковской ликвидности

	O/N	1W	1M
MosPrime	2.65	2.92	3.28
MOIBOR	2.55	2.89	3.51
LIBOR USD	0.23	0.25	0.26
Корсчета РФ		494.26	7.54
Корсчета Москва		327.86	13.67
Депозиты		601.79	-9.31

ИНГОСТРАХ
ИНВЕСТИЦИИ

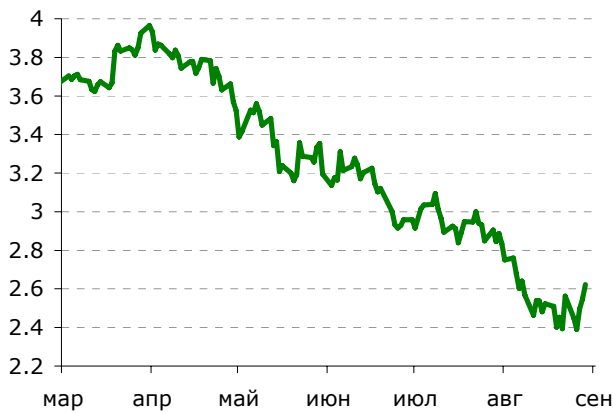
ОАО УК «Ингосстрах – Инвестиции»
115998, г. Москва, ул. Пятницкая, д.12, стр. 2
Тел. (495) 720-48-98, факс (495) 728-49-69
www.ingosinvest.ru



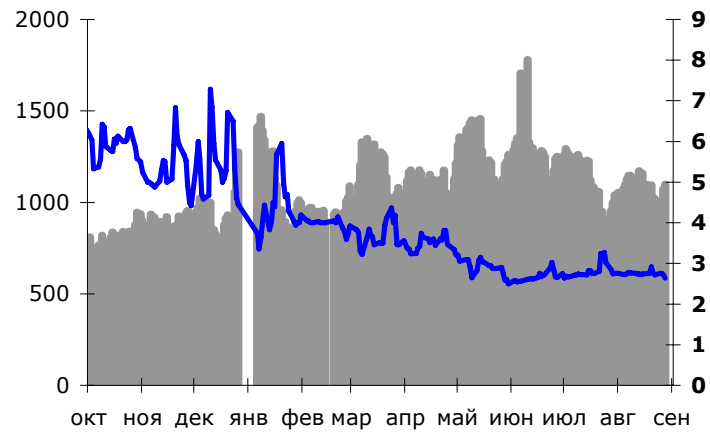
Монитор фондового рынка

«06» сентября 2010 г.

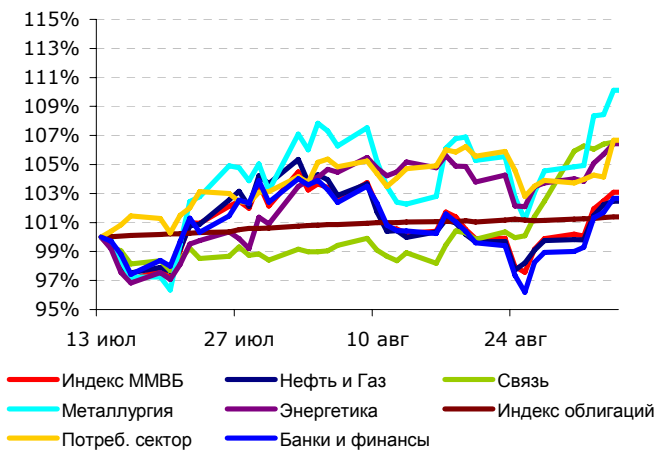
ДОХОДНОСТЬ 10-ЛЕТНИХ ОБЛИГАЦИЙ



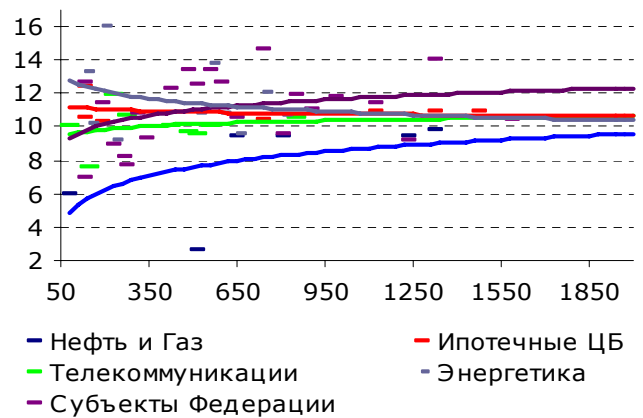
ЛИКВИДНОСТЬ И СТАВКА МБК



ОТРАСЛЕВЫЕ ИНДЕКСЫ



ДЮРАЦИЯ И ДОХОДНОСТЬ ОСНОВНЫХ ЭМИТЕНТОВ



Дата	Время	Название статистики	Период	Ожидание	Предыдущее
09.09.10	16:30	Торговый баланс	Июль	-\$47.0 млрд.	-\$49.9 млрд.
09.09.10	16:30	Первичные обращения за пособием по безработице	04.04.10	470 тыс.	472 тыс.
10.09.10	18:00	Торговые запасы	Июль	0.4%	0.1%



УПРАВЛЯЮЩАЯ КОМПАНИЯ «ИНГОССТРАХ-ИНВЕСТИЦИИ»

Аналитическое управление

Шаго Евгений Викторович
(495) 720 -48-98 доб. 21768
Засеев Георгий Николаевич
(495) 720 -48-98 доб. 21780
Павлова Екатерина Олеговна
(495) 720 -48-98 доб. 21784

Департамент по работе с корпоративными клиентами

Степанков Роман Борисович
(495) 720-4898 вн. 21705

Инвестиционное управление

Боев Антон Борисович
Долгов Алексей Александрович
Згерский Богдан Анатольевич
Оглоблин Павел Павлович

Департамент розничных продаж

Филимонов Александр Владимирович
(495) 720 -48-98 доб. 21753
Садретдинов Феликс Флюрович
(495) 720 -48-98 доб. 21752

ОАО УК «ИНГОССТРАХ-ИНВЕСТИЦИИ»

115998, г. Москва, ул. Пятницкая, д.12, стр. 2

Тел.: (495) 720-4898

Факс: (495) 728-7237

E-mail: info@ingosinvest.ru

www.ingosinvest.ru

Единый телефон: 8 800 100 4898 (звонок по России бесплатный)

Настоящий материал подготовлен специалистами Департамента аналитических исследований УК «Ингосстрах-Инвестиции» (ОАО). При подготовке настоящего материала были использованы данные, которые мы считаем достоверными, однако не гарантируем их полноту и точность. Оценки, высказанные в материале, являются частным мнением специалистов департамента рыночных исследований. Данный материал носит исключительно информационный характер и не должен рассматриваться как предложение к совершению каких-либо сделок с какими-либо ценными бумагами или как руководство к другим действиям. Компания и ее сотрудники не несут ответственности за прямой или косвенный ущерб, наступивший вследствие использования данной публикации, а также за достоверность содержащейся в ней информации. Информация, содержащаяся в материале действительна только на дату публикации, и Компания оставляет за собой право вносить или не вносить в данный материал изменения без предварительного уведомления. Компания, ее сотрудники и аффилированные лица могут в некоторых случаях покупать, продавать (иметь короткие или длинные позиции) или держать ценные бумаги эмитентов, упомянутых в материале. Компания также может периодически выступать в качестве инвестиционного консультанта компаний, информация о которых содержится в данной публикации, либо предлагать свои услуги в сфере инвестиционного консалтинга этим компаниям. Компания осуществляет свою деятельность в Российской Федерации. Данный материал может использоваться инвесторами на территории РФ при условии соблюдения российского законодательства. Использование публикации за пределами Российской Федерации должно подчиняться законодательству той страны, в которой оно осуществляется. Компания обращает внимание, что операции с ценными бумагами связаны с риском и требуют соответствующих знаний и опыта. Распространение, копирование и изменение материалов Компании не допускается без получения предварительного письменного согласия Компании. Дополнительная информация предоставляется на основании запроса.

© 2008 ОАО УК «Ингосстрах-Инвестиции». Все права защищены.