



Значение Изм., Изм.,
1 день с н. года

Динамика основных мировых индексов

PTC	1 460.79	0.4%	1.1%
PTC-2	1 765.14	0.6%	23.7%
MMББ	1 401.81	0.5%	2.3%
DJIA	10320.1	0.5%	-1.0%
NASDAQ	2 200.01	1.1%	-3.0%
S&P 500	1 090.10	0.9%	-2.2%
FTSE	5 371.04	0.1%	-0.8%
DAX	6 083.85	0.0%	2.1%
CAC40	3 631.43	0.2%	-7.7%
Nikkei 225	9 089.59	0.3%	-13.8%
Hang Seng	20 882.14	0.1%	-4.5%
S&P/ASX 200	4 540.10	0.2%	-6.8%
BSE Sensex 30	18 226.74	-0.1%	4.4%
Shanghai Composite	2 633.55	-0.8%	-19.6%
Brazil BOVESPA	66 808.08	-0.4%	-2.6%

Товарные рынки

Никель	21 595.00	2.9%	17.0%
Медь	7 623.25	0.4%	3.8%
Платина	1 554.30	0.2%	6.1%
Палладий	523.50	0.1%	28.4%
Цинк	2 145.00	2.0%	-15.2%
Алюминий	2 119.50	1.7%	-3.5%
Черный прокат	600.00	-1.2%	18.2%
Уран	44.00	-5.4%	-1.1%
Золото	1 250.97	0.0%	14.0%
BRENT Fut	76.50	-0.6%	-1.8%

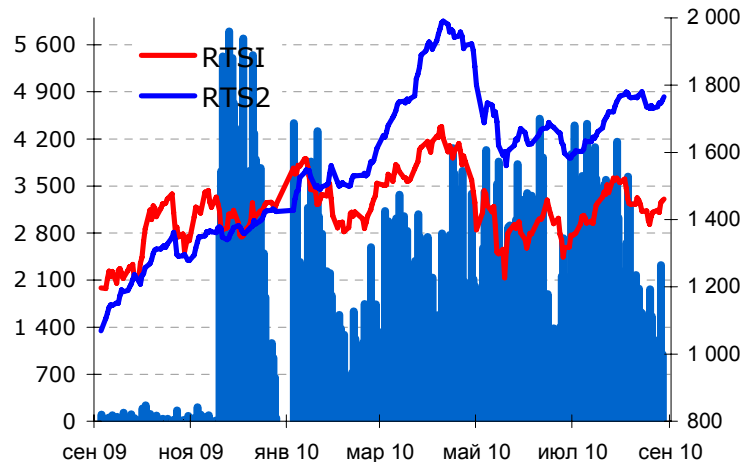
Основные индикаторы валютного рынка

EUR/USD	1.28	0.00	-0.15
GBP/USD	1.54	0.00	-0.08
USD/JPY	84.20	-0.08	-8.87
USD/RUB	30.69	-0.01	0.66
EUR/RUB	39.36	0.02	-3.89

ПИФы УК «Ингосстрах – Инвестиции»

Ингосстрах пенсионный	6 350.71	0.22%	9.74%
Ингосстрах акции	1 562.61	0.91%	5.17%
Ингосстрах облигации	1 596.56	0.03%	10.45%
Ингосстрах сбалансированный	1 753.13	0.56%	4.68%
Ингосстрах денежный рынок	3 688.33	0.02%	6.20%
Ингосстрах Индекс ММББ	2 612.98	1.40%	0.37%

ДИНАМИКА РЫНКА АКЦИЙ



Лидеры роста и падения

Эмитент	Закрытие	Изменение	Тикер
АвтоВАЗ	26.03	9.4%	AVAZ
АвтоВАЗ-п	5.94	5.6%	AVAZP
Ростелеком-п	105.60	4.8%	RTKMP
Возрождение	1 063.52	3.5%	VZRZ
МосЭС	0.460	2.9%	MSSB
ГМК НорНикель	5 240.15	-1.3%	GMKN
МРСК Сибири	0.277	-1.6%	MRKS
Группа ПИК	114.89	-1.8%	PIKK
ТГК-6	0.016	-1.8%	TGKF
ОГК-4	2.38	-2.2%	OGKD

Американские Депозитарные Расписки

Эмитент	Закрытие	Изменение	бумаг в ADR
Ростелеком	23.75	1.76%	6
ЛУКОЙл	54.9	1.67%	1
ГМК НорНикель	17.15	-1.44%	0.1
Газпромнефть	18.99	0.00%	5
Сургутнефтегаз	9.83	1.34%	4
Газпром	21.29	0.90%	4
Вымпелком	14.94	-1.71%	0.5
МТС	21.19	0.19%	5
Мечел	24.5	0.74%	1

Показатели банковской ликвидности

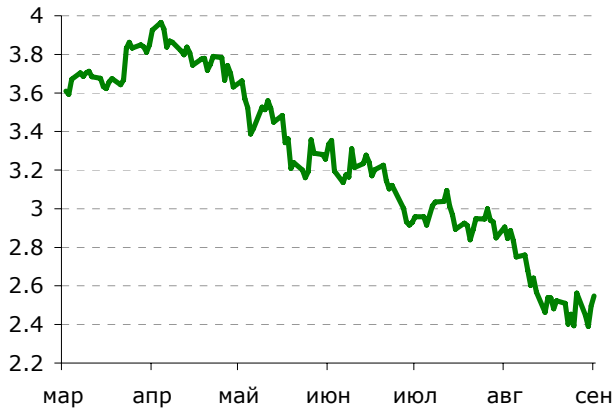
	O/N	1W	1M
MosPrime	2.64	2.96	3.28
MOIBOR	2.56	2.90	3.55
LIBOR USD	0.23	0.25	0.26
Корсчета РФ		486.72	-68.99
Корсчета Москва		314.19	-56.16
Депозиты		611.10	93.58



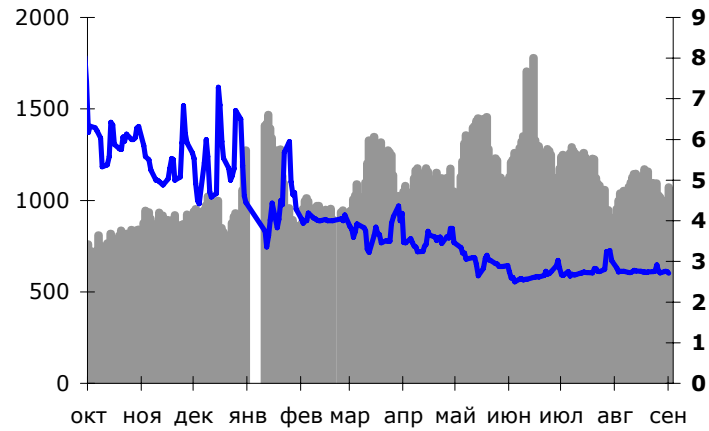
Монитор фондового рынка

«03» сентября 2010 г.

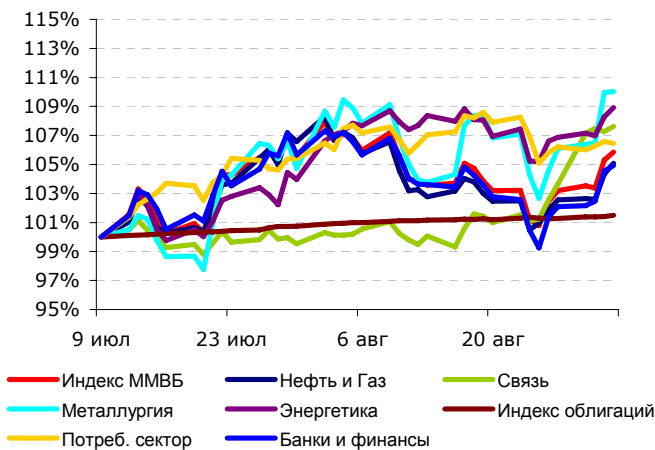
ДОХОДНОСТЬ 10-ЛЕТНИХ ОБЛИГАЦИЙ



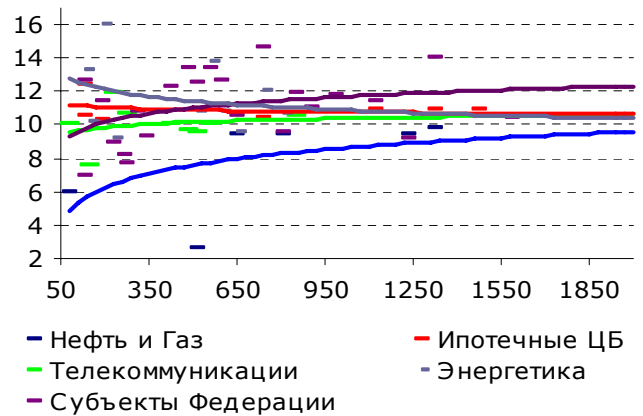
ЛИКВИДНОСТЬ И СТАВКА МБК



ОТРАСЛЕВЫЕ ИНДЕКСЫ



ДЮРАЦИЯ И ДОХОДНОСТЬ ОСНОВНЫХ ЭМИТЕНТОВ



Дата	Время	Название статистики	Период	Ожидание	Предыдущее
30.08.10	16:30	Личные доходы	Июль	0.3%	0.0%
30.08.10	16:30	Личные расходы	Июль	0.3%	0.0%
31.08.10	17:00	Индекс стоимости жилья (S&P/CaseShiller)	Июль	--	146.43
31.08.10	17:45	Индекс деловой активности менеджеров по закупкам (Чикаго)	Август	57.0	62.3
31.08.10	18:00	Индекс доверия потребителей	Август	50.9	50.4
01.09.10	16:15	Количество рабочих мест (ADP)	Август	17 тыс.	42 тыс.
01.09.10	18:00	Индекс деловой активности в промышленности (ISM)	Август	52.8	55.5
01.09.10	18:00	Расходы на строительство	Июль	-0.5%	0.1%
02.09.10	16:30	Первичные обращения за пособием по безработице	28.08.10	475 тыс.	473 тыс.
02.09.10	18:00	Заказы предприятий	Июль	0.4%	-1.2%



Монитор фондового рынка

«03» сентября 2010 г.

02.09.10	18:00	Незавершенные продажи жилья	Июль	-1.0%	-2.6%
03.09.10	16:30	Количество рабочих мест без учета с/х сектора	Август	-100 тыс.	-131 тыс.
03.09.10	16:30	Количество рабочих мест в промышленности	Август	10 тыс.	36 тыс.
03.09.10	16:30	Уровень безработицы	Август	9.6%	9.5%
03.09.10	18:00	Индекс деловой активности в сфере услуг (ISM)	Август	53.2	54.3



УПРАВЛЯЮЩАЯ КОМПАНИЯ «ИНГОССТРАХ-ИНВЕСТИЦИИ»

Аналитическое управление

Шаго Евгений Викторович
(495) 720 -48-98 доб. 21768
Засеев Георгий Николаевич
(495) 720 -48-98 доб. 21780
Павлова Екатерина Олеговна
(495) 720 -48-98 доб. 21784

Департамент по работе с корпоративными клиентами

Степанков Роман Борисович
(495) 720-4898 вн. 21705

Инвестиционное управление

Боев Антон Борисович
Долгов Алексей Александрович
Згерский Богдан Анатольевич
Оглоблин Павел Павлович

Департамент розничных продаж

Филимонов Александр Владимирович
(495) 720 -48-98 доб. 21753
Садретдинов Феликс Флюрович
(495) 720 -48-98 доб. 21752

ОАО УК «ИНГОССТРАХ-ИНВЕСТИЦИИ»

115998, г. Москва, ул. Пятницкая, д.12, стр. 2

Тел.: (495) 720-4898

Факс: (495) 728-7237

E-mail: info@ingosinvest.ru

www.ingosinvest.ru

Единый телефон: 8 800 100 4898 (звонок по России бесплатный)

Настоящий материал подготовлен специалистами Департамента аналитических исследований УК «Ингосстрах-Инвестиции» (ОАО). При подготовке настоящего материала были использованы данные, которые мы считаем достоверными, однако не гарантируем их полноту и точность. Оценки, высказанные в материале, являются частным мнением специалистов департамента рыночных исследований. Данный материал носит исключительно информационный характер и не должен рассматриваться как предложение к совершению каких-либо сделок с какими-либо ценными бумагами или как руководство к другим действиям. Компания и ее сотрудники не несут ответственности за прямой или косвенный ущерб, наступивший вследствие использования данной публикации, а также за достоверность содержащейся в ней информации. Информация, содержащаяся в материале действительна только на дату публикации, и Компания оставляет за собой право вносить или не вносить в данный материал изменения без предварительного уведомления. Компания, ее сотрудники и аффилированные лица могут в некоторых случаях покупать, продавать (иметь короткие или длинные позиции) или держать ценные бумаги эмитентов, упомянутых в материале. Компания также может периодически выступать в качестве инвестиционного консультанта компаний, информация о которых содержится в данной публикации, либо предлагать свои услуги в сфере инвестиционного консалтинга этим компаниям. Компания осуществляет свою деятельность в Российской Федерации. Данный материал может использоваться инвесторами на территории РФ при условии соблюдения российского законодательства. Использование публикации за пределами Российской Федерации должно подчиняться законодательству той страны, в которой оно осуществляется. Компания обращает внимание, что операции с ценными бумагами связаны с риском и требуют соответствующих знаний и опыта. Распространение, копирование и изменение материалов Компании не допускается без получения предварительного письменного согласия Компании. Дополнительная информация предоставляется на основании запроса.

© 2008 ОАО УК «Ингосстрах-Инвестиции». Все права защищены.