



# Монитор фондового рынка

«02» сентября 2010 г.

Значение      Изм.,      Изм.,  
1 день      с н. года

## Динамика основных мировых индексов

PTC	1 453.54	0.2%	0.6%
PTC-2	1 754.26	0.4%	22.9%
MMББ	1 394.57	1.9%	1.8%
DJIA	10269.47	2.5%	-1.5%
NASDAQ	2 176.84	3.0%	-4.1%
S&P 500	1 080.29	3.0%	-3.1%
FTSE	5 366.41	2.7%	-0.9%
DAX	6 083.90	2.7%	2.1%
CAC40	3 623.84	3.8%	-7.9%
Nikkei 225	9 038.22	1.2%	-14.3%
Hang Seng	20 886.11	1.3%	-4.5%
S&P/ASX 200	4 529.30	0.7%	-7.0%
BSE Sensex 30	18 284.78	0.4%	4.7%
Shanghai Composite	2 655.27	1.2%	-19.0%
Brazil BOVESPA	67 072.53	3.0%	-2.2%

## Товарные рынки

Никель	20 996.00	1.7%	13.8%
Медь	7 593.25	2.2%	3.4%
Платина	1 532.20	-0.2%	4.6%
Палладий	518.00	-0.1%	27.0%
Цинк	2 103.25	3.4%	-16.8%
Алюминий	2 084.75	2.1%	-5.1%
Черный прокат	600.00	-1.2%	18.2%
Уран	44.00	-5.4%	-1.1%
Золото	1 246.28	0.2%	13.6%
BRENT Fut	76.17	-0.2%	-2.3%

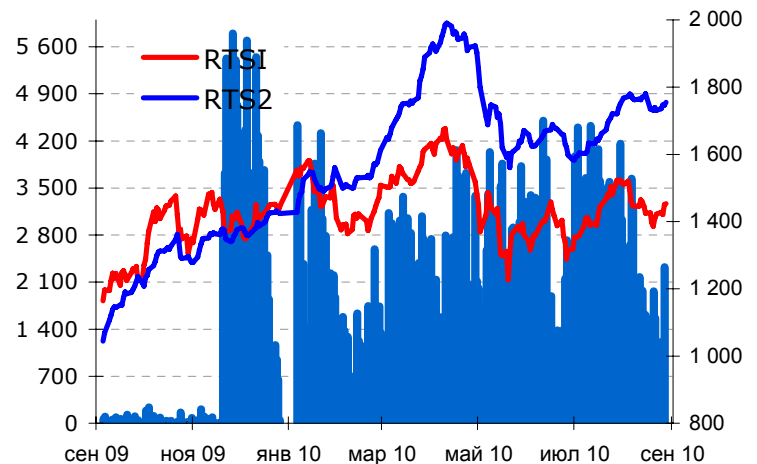
## Основные индикаторы валютного рынка

EUR/USD	1.28	0.00	-0.15
GBP/USD	1.54	0.00	-0.08
USD/JPY	84.19	-0.25	-8.88
USD/RUB	30.76	0.06	0.72
EUR/RUB	39.28	-0.03	-3.97

## ПИФы УК «Ингосстрах – Инвестиции»

Ингосстрах пенсионный	6 336.60	0.25%	9.50%
Ингосстрах акции	1 548.48	-0.97%	4.22%
Ингосстрах облигации	1 596.02	0.04%	10.41%
Ингосстрах сбалансированный	1 743.45	-0.06%	4.10%
Ингосстрах денежный рынок	3 687.55	0.00%	6.18%
Ингосстрах Индекс ММББ	2 576.85	-1.14%	-1.02%

## ДИНАМИКА РЫНКА АКЦИЙ



## Лидеры роста и падения

Эмитент	Закрытие	Изменение	Тикер
АвтоВАЗ	23.79	17.3%	AVAZ
АвтоВАЗ-п	5.63	15.0%	AVAZP
ТГК-6	0.016	14.0%	TGKF
Группа ПИК	117.02	8.2%	PIKK
СеверстальАвто	504.24	8.0%	SVAV
ТГК-1	0.021	-0.5%	TGKA
ТГК-4	0.015	-0.7%	TGKD
ТГК-10	42.020	-0.7%	TGKJ
Ростелеком-п	100.74	-2.2%	RTKMP
Ростелеком	120.08	-3.0%	RTKM

## Американские Депозитарные Расписки

Эмитент	Закрытие	Изменение	бумаг в ADR
Ростелеком	23.34	-3.75%	6
ЛУКОЙл	54	2.18%	1
ГМК НорНикель	17.4	3.08%	0.1
Газпромнефть	18.99	1.01%	5
Сургутнефтегаз	9.7	7.78%	4
Газпром	21.1	3.18%	4
Вымпелком	15.2	1.67%	0.5
МТС	21.15	1.29%	5
Мечел	24.32	6.90%	1

## Показатели банковской ликвидности

	O/N	1W	1M
MosPrime	2.71	3.00	3.28
MOIBOR	2.60	2.93	3.56
LIBOR USD	0.23	0.25	0.26
Корсчета РФ		555.71	37.05
Корсчета Москва		370.36	22.02
Депозиты		517.52	34.42

**ИНГОСТРАХ**  
ИНВЕСТИЦИИ

ОАО УК «Ингосстрах – Инвестиции»  
115998, г. Москва, ул. Пятницкая, д.12, стр. 2  
Тел. (495) 720-48-98, факс (495) 728-49-69  
www.ingosinvest.ru



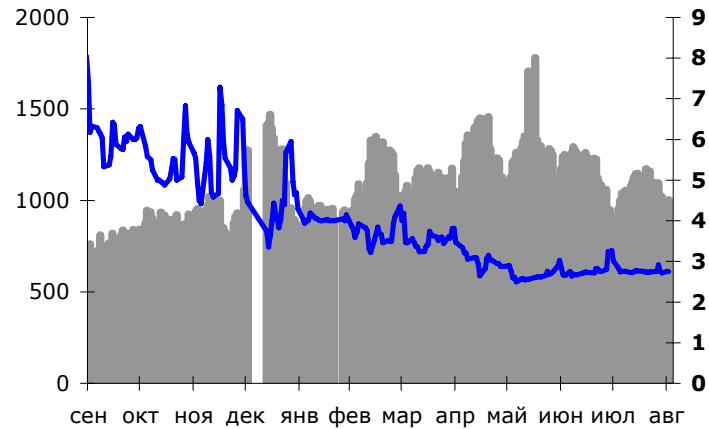
# Монитор фондового рынка

«02» сентября 2010 г.

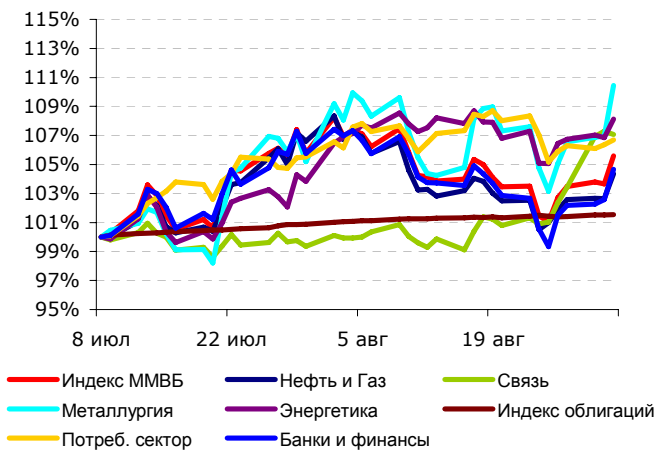
## ДОХОДНОСТЬ 10-ЛЕТНИХ ОБЛИГАЦИЙ



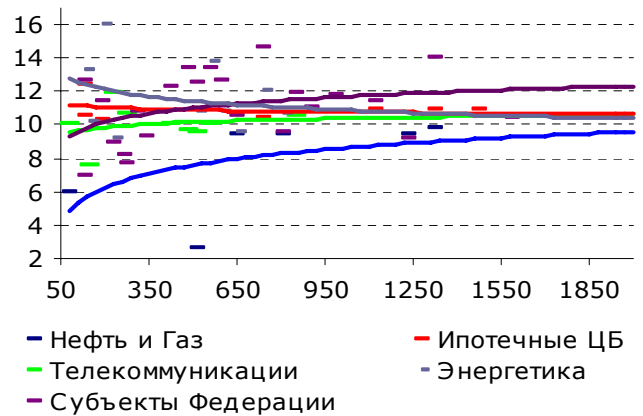
## ЛИКВИДНОСТЬ И СТАВКА МБК



## ОТРАСЛЕВЫЕ ИНДЕКСЫ



## ДЮРАЦИЯ И ДОХОДНОСТЬ ОСНОВНЫХ ЭМИТЕНТОВ



Дата	Время	Название статистики	Период	Ожидание	Предыдущее
30.08.10	16:30	Личные доходы	Июль	0.3%	0.0%
30.08.10	16:30	Личные расходы	Июль	0.3%	0.0%
31.08.10	17:00	Индекс стоимости жилья (S&P/CaseShiller)	Июль	--	146.43
31.08.10	17:45	Индекс деловой активности менеджеров по закупкам (Чикаго)	Август	57.0	62.3
31.08.10	18:00	Индекс доверия потребителей	Август	50.9	50.4
01.09.10	16:15	Количество рабочих мест (ADP)	Август	17 тыс.	42 тыс.
01.09.10	18:00	Индекс деловой активности в промышленности (ISM)	Август	52.8	55.5
01.09.10	18:00	Расходы на строительство	Июль	-0.5%	0.1%
02.09.10	16:30	Первичные обращения за пособием по безработице	28.08.10	475 тыс.	473 тыс.
02.09.10	18:00	Заказы предприятий	Июль	0.4%	-1.2%



# Монитор фондового рынка

«02» сентября 2010 г.

02.09.10	18:00	Незавершенные продажи жилья	Июль	-1.0%	-2.6%
03.09.10	16:30	Количество рабочих мест без учета с/х сектора	Август	-100 тыс.	-131 тыс.
03.09.10	16:30	Количество рабочих мест в промышленности	Август	10 тыс.	36 тыс.
03.09.10	16:30	Уровень безработицы	Август	9.6%	9.5%
03.09.10	18:00	Индекс деловой активности в сфере услуг (ISM)	Август	53.2	54.3



## УПРАВЛЯЮЩАЯ КОМПАНИЯ «ИНГОССТРАХ-ИНВЕСТИЦИИ»

### Аналитическое управление

**Шаго Евгений Викторович**  
(495) 720 -48-98 доб. 21768  
**Засеев Георгий Николаевич**  
(495) 720 -48-98 доб. 21780  
**Павлова Екатерина Олеговна**  
(495) 720 -48-98 доб. 21784

### Департамент по работе с корпоративными клиентами

**Степанков Роман Борисович**  
(495) 720-4898 вн. 21705

### Инвестиционное управление

**Боев Антон Борисович**  
**Долгов Алексей Александрович**  
**Згерский Богдан Анатольевич**  
**Оглоблин Павел Павлович**

### Департамент розничных продаж

**Филимонов Александр Владимирович**  
(495) 720 -48-98 доб. 21753  
**Садретдинов Феликс Флюрович**  
(495) 720 -48-98 доб. 21752

### ОАО УК «ИНГОССТРАХ-ИНВЕСТИЦИИ»

115998, г. Москва, ул. Пятницкая, д.12, стр. 2

Тел.: (495) 720-4898

Факс: (495) 728-7237

E-mail: [info@ingosinvest.ru](mailto:info@ingosinvest.ru)

[www.ingosinvest.ru](http://www.ingosinvest.ru)

Единый телефон: 8 800 100 4898 (звонок по России бесплатный)

Настоящий материал подготовлен специалистами Департамента аналитических исследований УК «Ингосстрах-Инвестиции» (ОАО). При подготовке настоящего материала были использованы данные, которые мы считаем достоверными, однако не гарантируем их полноту и точность. Оценки, высказанные в материале, являются частным мнением специалистов департамента рыночных исследований. Данный материал носит исключительно информационный характер и не должен рассматриваться как предложение к совершению каких-либо сделок с какими-либо ценными бумагами или как руководство к другим действиям. Компания и ее сотрудники не несут ответственности за прямой или косвенный ущерб, наступивший вследствие использования данной публикации, а также за достоверность содержащейся в ней информации. Информация, содержащаяся в материале действительна только на дату публикации, и Компания оставляет за собой право вносить или не вносить в данный материал изменения без предварительного уведомления. Компания, ее сотрудники и аффилированные лица могут в некоторых случаях покупать, продавать (иметь короткие или длинные позиции) или держать ценные бумаги эмитентов, упомянутых в материале. Компания также может периодически выступать в качестве инвестиционного консультанта компаний, информация о которых содержится в данной публикации, либо предлагать свои услуги в сфере инвестиционного консалтинга этим компаниям. Компания осуществляет свою деятельность в Российской Федерации. Данный материал может использоваться инвесторами на территории РФ при условии соблюдения российского законодательства. Использование публикации за пределами Российской Федерации должно подчиняться законодательству той страны, в которой оно осуществляется. Компания обращает внимание, что операции с ценными бумагами связаны с риском и требуют соответствующих знаний и опыта. Распространение, копирование и изменение материалов Компании не допускается без получения предварительного письменного согласия Компании. Дополнительная информация предоставляется на основании запроса.

© 2008 ОАО УК «Ингосстрах-Инвестиции». Все права защищены.